


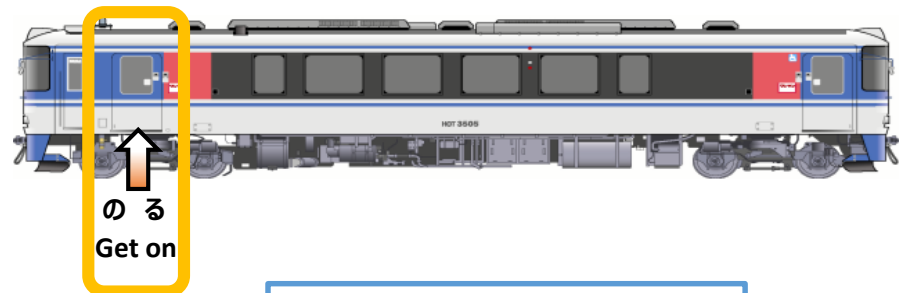
How to take a one-man train

乗るときはうしろ側のドアから乗ります
Get on the train via the rear door

降りるときは前側のドアから降ります
Get off the train via the front door

Moving direction

進行方向



乗り方(How to ride)



- ① みどりのボタンを押すとドアが開きます。
To enter press the green "open" button.



①

- お降りの駅で運賃・きっぷを運賃箱に入れます。
Please put the train fare・Ticket into the fare box.
定期券・パスなどは運転士にお見せください。
Please show your pass to the driver.



- ② 車内で整理券をおとり下さい。
(切符をお持ちのお客様もお取りください。)
Take a numbered ticket from the ticket dispenser.
(All passengers need to take a numbered ticket.)

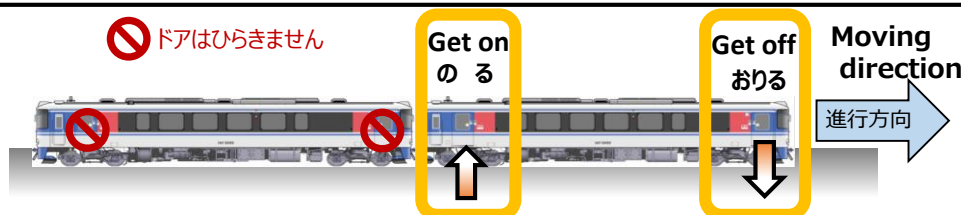


②

- みどりのボタンでドアを開けて降ります。
To exit press the green "open" button and get off.
ご乗車ありがとうございました。
Thank you for traveling with us.

2両運転のとき

Trains consists of 2 cars:



無人駅ではうしろの車両はドアが開きません。
前側の車両のドアをご利用ください。
When exiting the train, ensure that you leave from the front car doors as the rear door will not open at unstaffed stations.

● 有人駅（駅員がいる駅）ではきっぷ・運賃は駅の窓口で

駅の営業時間外では車内で運賃をお支払い下さい
At staffed stations, pay your fare at a ticket counter.

● 無人駅（駅員がいない駅）では車内で運賃をお支払い下さい

At unstaffed stations, pay your fare inside trains.

● 改札係員がいる駅

Staffed stations

智頭駅 8:00~18:10

Chizu

佐用駅 7:50~17:50

Sayo

大原駅 8:20~17:10

Ohara

上郡駅 7:00~18:00

Kamigori